

Descrizione COF

Esercizio Nr. 1

Esercizio standard - Conteggio: virginia.

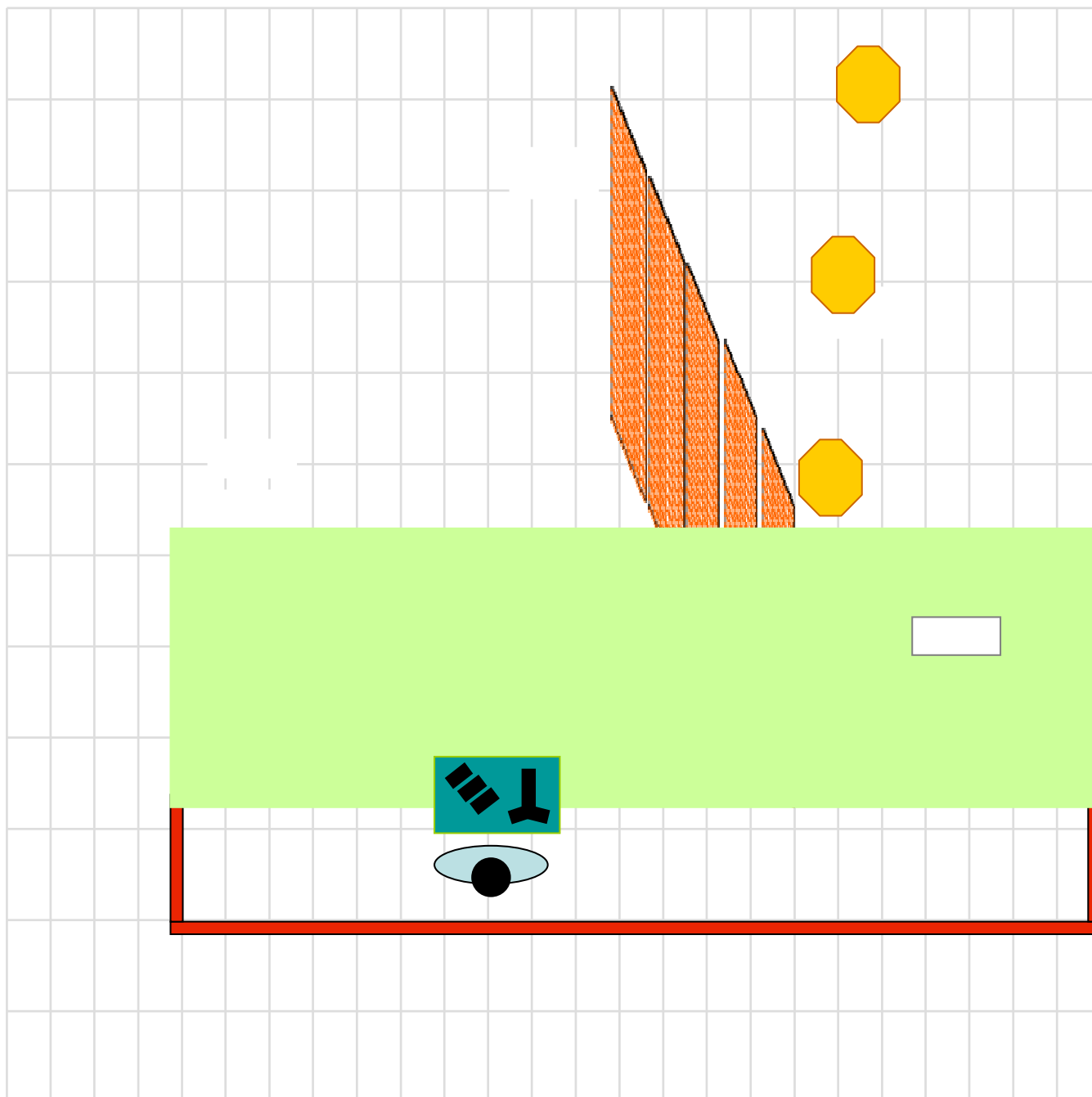
Bersagli: 4 x 3 Classic targets ,

Distanze : 5/22 metri **Colpi minimi :** 24 **Punti :** 120 **Start signal :** acustico **Stop signal :** ultimo colpo

Regolamento : IPSC / FITDS ultima edizione e nuovi aggiornamenti 2010.

Partenza: tiratore seduto, mani sulle ginocchia. Arma sul banco, caricatore inserito, camera vuota, cane abbattuto (condition 2) negli appositi segni. Tutti i caricatori necessari sul banco.

Procedura: al beep sonoro il tiratore ingaggia obbligatoriamente da seduto i bersagli con due colpi cadauno, si alza e reingaggia i bersagli dalla finestra alta con due colpi cadauno, si stende infine in terra e termina dalla finestra bassa sempre con due colpi cadauno. A termine sui bersagli dovranno trovarsi sei colpi cadauno.



Descrizione COF

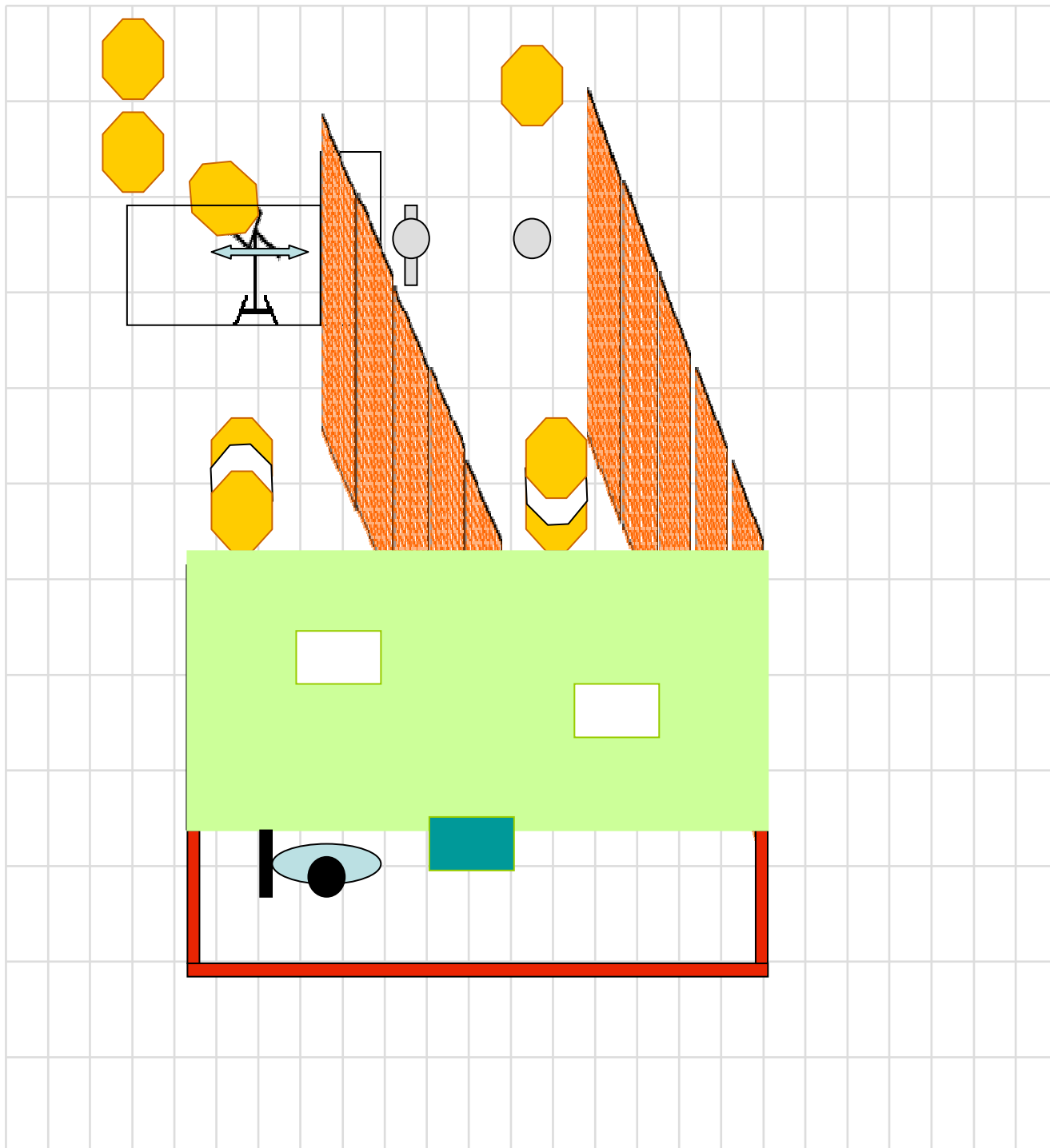
Esercizio Nr. 2

Esercizio: standard **Conteggio:** virginia **Bersagli:** 3 Classic targets **Distanze :** 5/22 metri **Colpi min/max:** 18

Punti : 90 **Start signal :** acustico **Stop signal :** ultimo colpo **Regolamento :** IPSC / FITDS ultima edizione

Partenza: tiratore in piedi davanti al tavolo, rivolto verso il pubblico spalle ai bersagli . Arma completamente scarica sul tavolo negli appositi segni e senza serbatoio. I caricatori che servono appoggiati tutti sul tavolo, revolver compresi. Gli stessi possono essere presi ed inseriti in tasca o in buffetteria dopo il beep sonoro.

Procedura: al beep sonoro il tiratore, rispettando le fault lines, ingaggia dalla finestra con due colpi tre bersagli a due mani, esegue un cambio obbligatorio e ripete l'ingaggio con due colpi con la mano forte, esegue un altro cambio e ripete ancora un'ultima volta l'ingaggio con la mano debole. Sui bersagli dovranno trovarsi sei colpi cadauno. Angoli di sicurezza 45° in elevazione, 120° in orizzontale.



Descrizione COF

Esercizio Nr. 3

Esercizio : medium course **Conteggio:** comstock

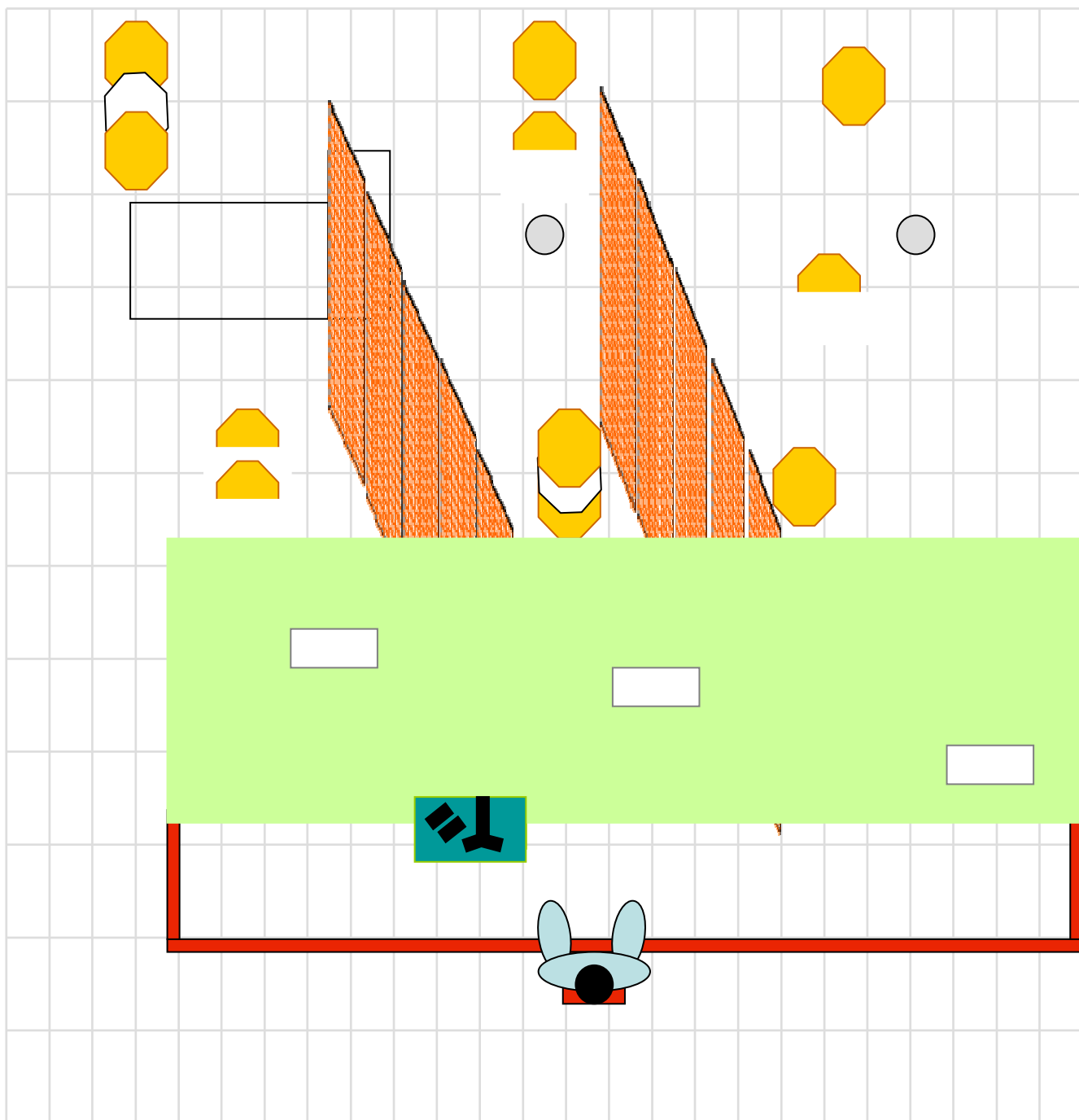
Bersagli: 8 Classic targets di cui 2 oscillanti, 2 No-shoot , 1 mini pepper p. , 1 plates

Distanze : 5/22 metri **Colpi minimi :** 18 **Punti :** 90 **Start signal :** acustico **Stop signal :** ultimo colpo

Regolamento : IPSC / FITDS ultima edizione e nuovi aggiornamenti 2010.

Partenza: arma carica in fondina secondo le divisioni. Tiratore davanti alla finestra Sx, una valigia nella mano debole.

Procedura: al beep sonoro il tiratore ingaggia tutto ciò che è visibile dalla finestra di Sx mantenendo la valigetta a braccio disteso. Quindi lascia la valigetta sul tavolino e termina any order /, free style dalle due finestre, rispettando le fault lines e gli angoli di sicurezza (45° in elevazione e 120° in orizzontale). Attenzione: il pepper attiva il bobber visibile solo dalla finestra di Sx.



Descrizione COF

Esercizio Nr. 4

Esercizio : long course **Conteggio:** comstock

Bersagli: 11 Classic targets , 2 No-shoot , 2 plates

Distanze : 5/22 metri **Colpi minimi :** 24 **Punti :** 120 **Start signal :** acustico **Stop signal :** ultimo colpo

Regolamento : IPSC / FITDS ultima edizione e nuovi aggiornamenti 2010.

Partenza: tiratore seduto, intento a leggere il giornale. Arma completamente scarica sul tavolo negli appositi segni e senza serbatoio. I caricatori che servono appoggiati tutti sul tavolo, revolver compresi. Gli stessi possono essere presi ed inseriti in tasca o in buffetteria dopo il beep sonoro.

Procedura: al beep sonoro il tiratore ingaggia tutto ciò che vede dalle finestre any order / free style rispettando le fault lines e gli angoli di sicurezza (45° in elevazione e 120° in orizzontale). Tutte le strutture sono hard cover.