




TIRO A SEGNO NAZIONALE di BOLOGNA

in collaborazione con il



BOLOGNA SHOOTING CLUB

il **10/11 - dicembre - 2011**

organizza presso il poligono di via Agucchi 98 Bologna una

**GARA DI TIRO RAPIDO SPORTIVO
U.I.T.S.**

PARTECIPAZIONE:

Gara aperta a tutti i tesserati U.I.T.S., I.P.S.C., I.D.P.A., F.I.A.S. o Federazioni similari
comunque tassativamente tutti in regola con il tesseramento federale UITS 2011

MODALITA' e REGOLAMENTO:

3 ESERCIZI di gara per un totale di 49 colpi.

La gara si svolgerà applicando il Regolamento di Tiro Rapido Sportivo U.I.T.S. scaricabile dal sito ufficiale.

DIVISIONI:

REVOLVER : armi senza compensatori, unicamente a mire metalliche

PISTOLE SEMIAUTOMATICHE : armi senza compensatori, dotate unicamente di mire metalliche

CATEGORIE:

A) Tesserati F.I.T.D.S. o I.D.P.A. o Federazione similare.

B) Tesserati unicamente alla U.I.T.S.

CLASSIFICHE e PREMIAZIONE:

Le classifiche saranno stilate per tutte le divisioni e categorie. Saranno premiati con generi alimentari i primi tre classificati per ogni classifica. Verrà inoltre premiata la prima Donna classificata per ogni divisione e categoria. La premiazione della gara avverrà al termine della stessa.

ORDINI DI GARA e REGOLE DI SICUREZZA:

Il tiratore chiamato si presenterà allo stallo di tiro con l'arma in valigetta o borsa, completamente scarica. Vietato assolutamente toccare l'arma fuori dello stallo di tiro per qualsiasi esigenza se non autorizzati e sotto la visione del Direttore di Tiro (*Dopo un primo richiamo sarà adottata la squalifica alla gara*).

Al CARICA E TIENITI PRONTO ! Il tiratore carica l'arma, abbatte il cane se in doppia azione o mette in sicura se in singola ed attende con le braccia distese in avanti a 45° rispetto al suolo.

SEI PRONTO ? Il tiratore darà un accenno di assenso se è pronto o di dissenso se preferisce aspettare la ripetizione dell'avviso che avverrà dopo 10 secondi per un massimo di tre volte in totale.

ATTENZIONE ! Dopo 3-4 secondi da tale ordine si sentirà il *beep* sonoro di partenza dell'esercizio.

L'ultimo colpo sparato segnerà il tempo totale di esecuzione dell'esercizio. Il tiratore si ferma ed aspetta gli ordini di scaricamento dell'Arma:

HAI FINITO ? Se il tiratore ha finito dà cenno di assenso.

SCARICA L'ARMA E MOSTRAMI LA CAMERA ! Il tiratore leva il caricatore e scarrellando estrae la cartuccia, se presente, dalla camera di scoppio. Mostra quindi la stessa al Direttore di Tiro.

ABBATTI IL CANE ! Il tiratore spara un colpo in bianco verso il parapalle.

RIPONI L'ARMA ! Il tiratore ripone l'arma nella valigetta e si allontana. L'arma non potrà essere più toccata.

Si ricorda che il dito può entrare nella guardia e toccare il grilletto unicamente quando gli organi di mira tragguardano il bersaglio. Tassativamente fuori durante spostamenti, cambi caricatori, ecc. Il richiamo " DITO " avvisa il tiratore che sta contravvenendo a tali disposizioni. Se il tiratore insiste nell'errore potrà essere squalificato

Si ricorda che durante gli spostamenti la volata dell'arma deve essere rivolta orizzontalmente verso il parapalle . Il richiamo " VOLATA " avvisa il tiratore che sta contravvenendo a tale disposizione. Se il tiratore insiste nell'errore potrà essere squalificato. L'arma viene considerata sempre carica come le norme elementari di sicurezza impongono.

Obbligo di occhiali protettivi e cuffie antirumore per tiratori e spettatori.

LOCALITA' , MODALITA' e ISCRIZIONI:

Svolgimento presso le linee del tiro dinamico del Tiro a Segno di Bologna in via Agucchi 98, Bologna.

Tassa di iscrizione: 1 divisione 16.00 euro - rientro 10.00 euro (non più di due)

Le iscrizioni devono pervenire preventivamente presso la segreteria complete di un recapito telefonico per eventuali variazioni sulle preferenze del turno richiesto. Nella iscrizione occorre specificare la Sezione TSN per la quale si è tesserati UITS per l'anno 2011.

I rientri verranno garantiti unicamente se vi sono turni di tiro liberi.

Le prenotazioni possono essere effettuate ai seguenti numeri telefonici, fax, sito internet o indirizzi di posta elettronica: Tel. (051) 38.23.06-07 – Fax (051) 38.14.22 - E-mail: sport@tsnbologna.it

Internet: www.tsnbologna.it

Turni di tiro:

sabato 8.30 – 10.30 – 13.30 – 15.00

domenica 8.30 -10.30 – 13.30

ARMI e MUNIZIONI:

Armi proprie.

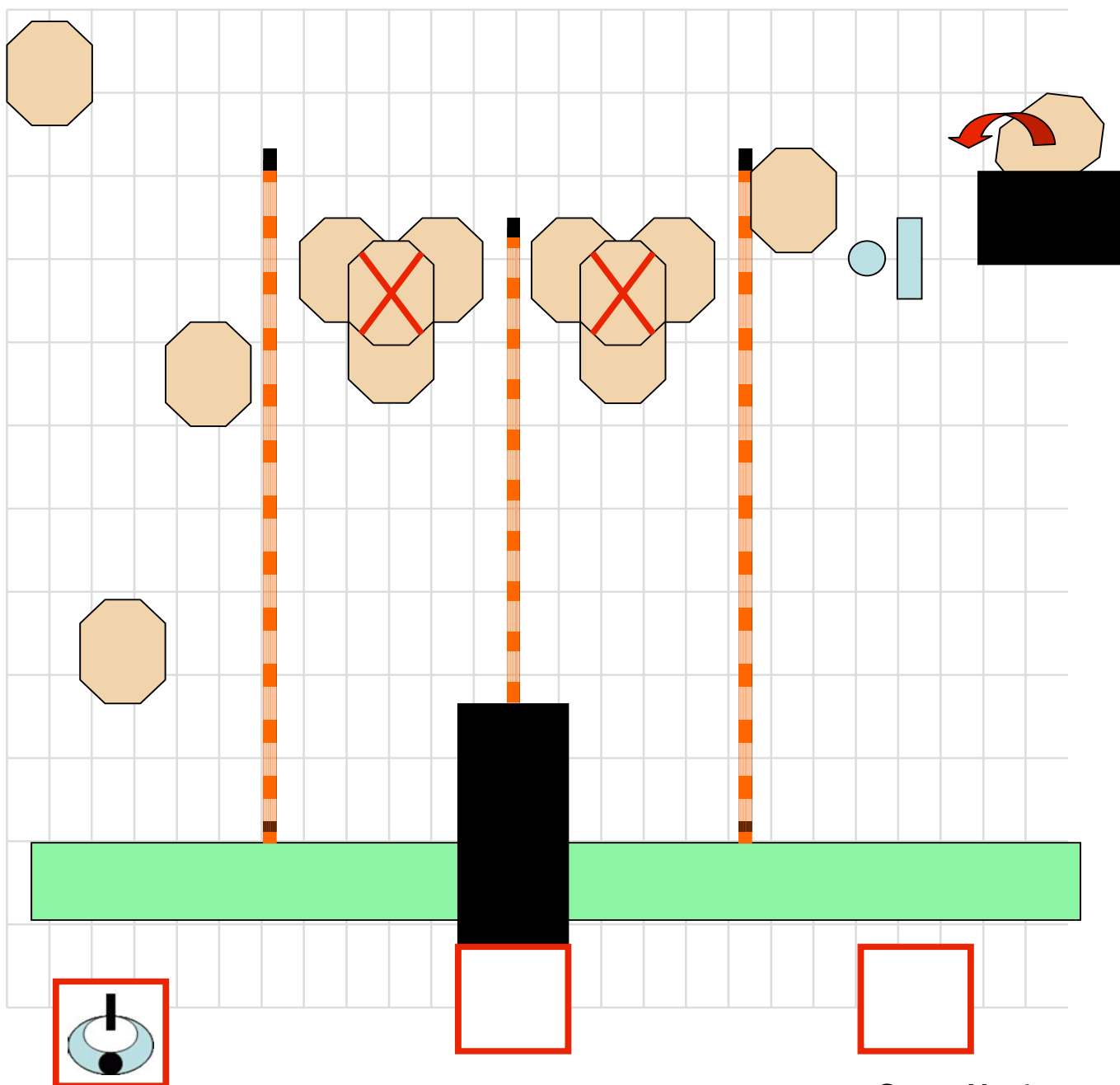
Calibri ammessi: tutti i calibri superiori al 7,65 mm.

Non ammesse le cariche magnum.

Non ammesse le palle blindate FMJ.

Presso la segreteria sono in vendita munizioni idonee per tutti i calibri ammessi.

Per ogni altra informazione contattare il Match Director Pierangelo ROSSI
(cell. 333 2692070)



Descrizione COF

Stage Nr. 1

Conteggio: vickers **Bersagli:** 11 paper target , 2 N / S, 1 piatto e 1 cilindro abbattibili **Distanze:** 5 / 22 metri

Colpi minimi : 24

Start signal : acustico

Stop signal : ultimo colpo

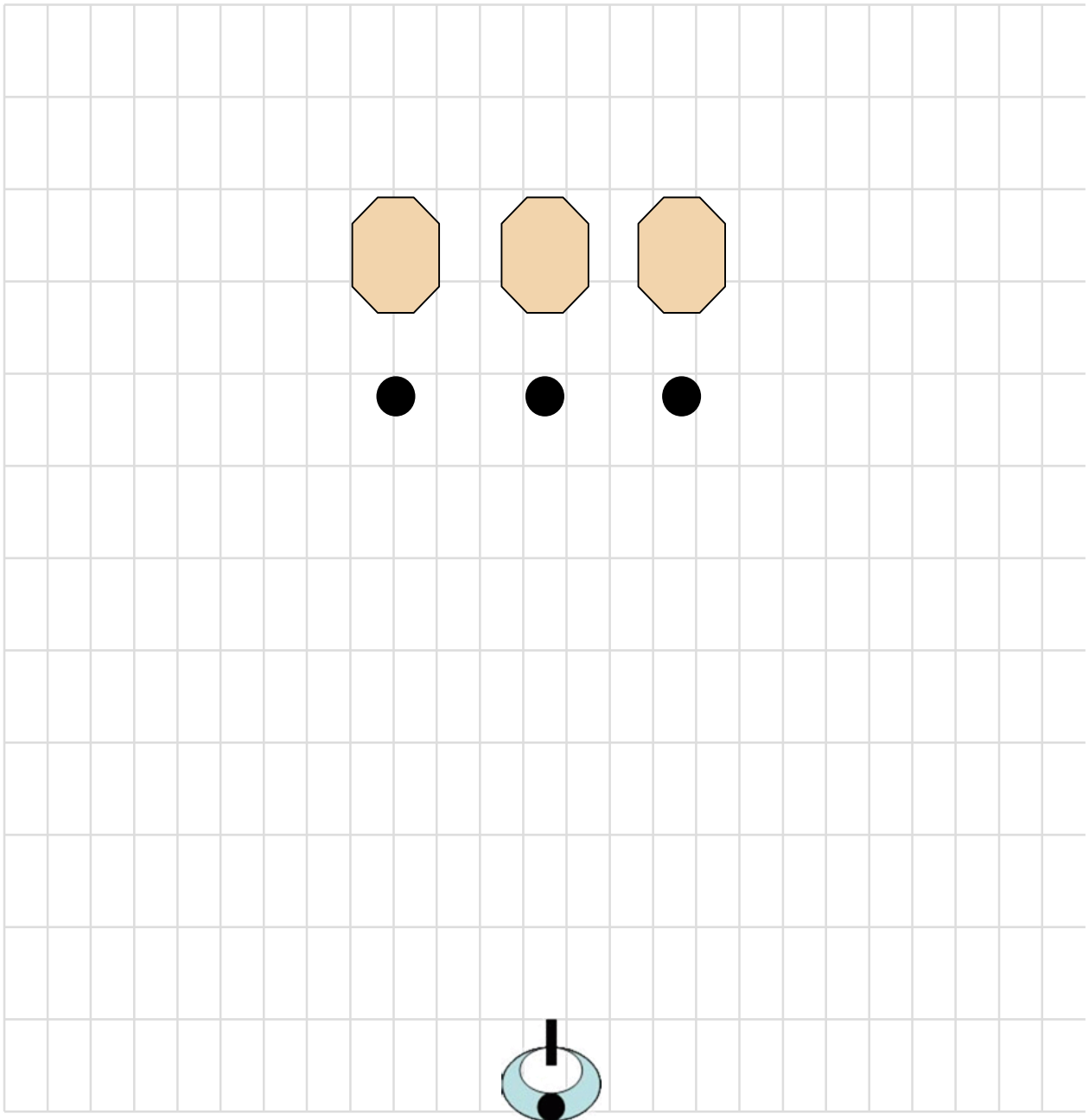
Partenza: tiratore nel box A arma carica in mano secondo le divisioni. Braccia a 45°.

Per le semiauto: 2 caricatori caricati con 15 colpi, uno inserito nell'arma, uno sul banco davanti al box B

Per i revolver; tamburo caricato con sei colpi, dodici o + colpi davanti al box B e sei o + davanti al box C sul banco.

Procedura: Il tiratore dal box A ingaggia le tre sagome aperte, dal box B le 6 sagome ostaggiate, dal box C il piatto, il cilindro, la sagoma fissa e quella oscillante sganciata dal cilindro any order / free style ma sempre all'interno dei box.

N.B. Tassativamente nello spostamento la volata dell'arma rivolta al parapalle e dito fuori dalla guardia.



Descrizione COF

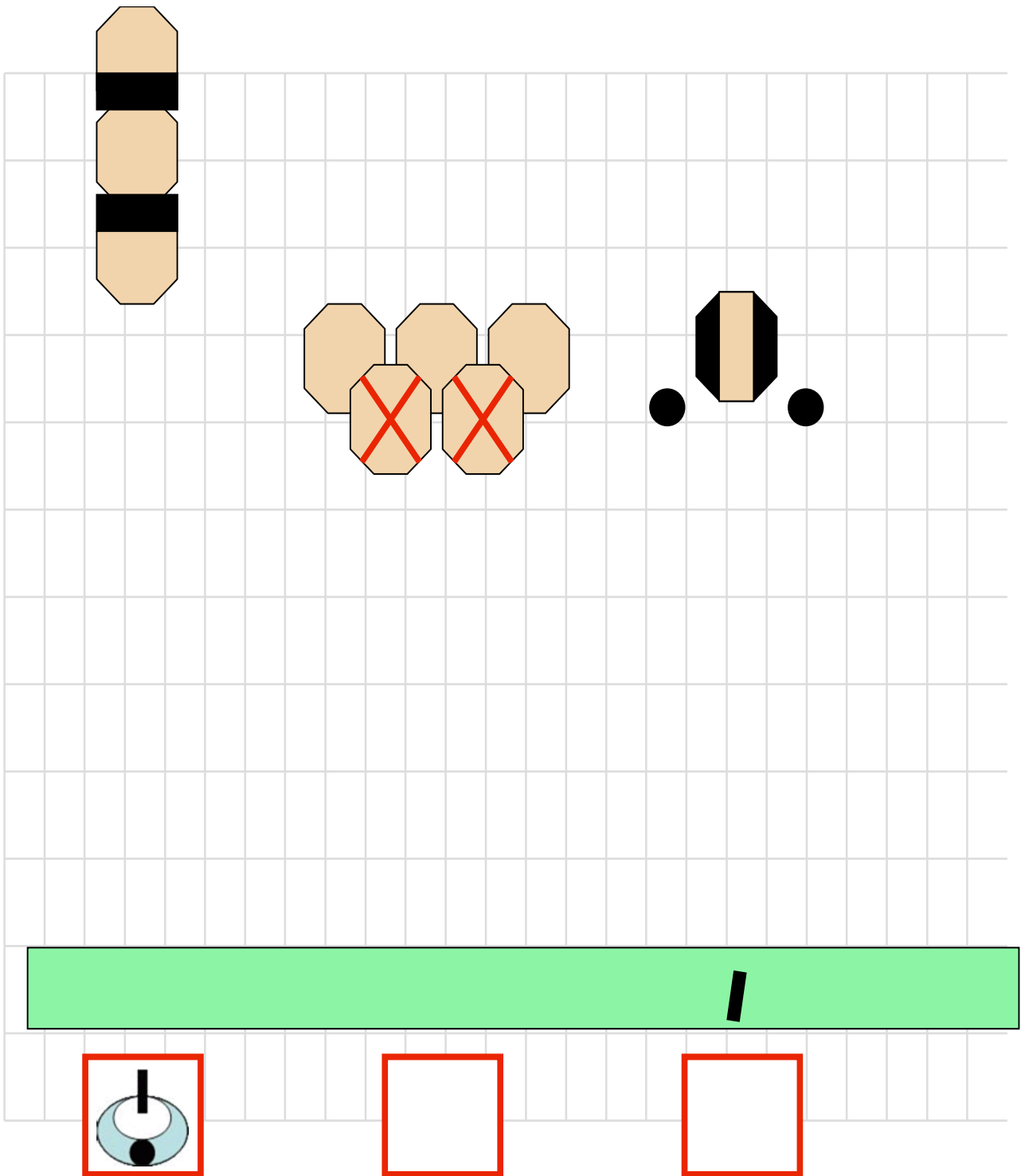
Stage Nr. 2

Conteggio: vickers limitato **Bersagli:** 3 paper target , 3 piatti in cartone **Distanze:** 12 metri

Colpi minimi / massimi: 9 **Start signal :** acustico ; **Stop signal :** ultimo colpo

Partenza: tiratore di fronte ai bersagli arma carica secondo le divisioni. Braccia a 45°. Un caricatore caricato con massimo 15 colpi per le semiauto inserito nell'arma e tamburo pieno con 6 colpi + un carichino con massimo 6 colpi sul banco per i revolver.

Procedura: al beep sonoro il tiratore da fermo spara un colpo ai piatti e due colpi alle sagome any order / free style



Descrizione COF

Stage Nr. 3

Conteggio: vickers limitato **Bersagli:** 7 paper target , 2 N / S , 2 piatti in cartone **Distanze:** 12/16 metri
Colpi minimi / massimi: 16 **Start signal :** acustico ; **Stop signal :** ultimo colpo

Partenza: tiratore nel box A arma carica in mano secondo le divisioni. Braccia a 45°.

Per le semiauto: Primo caricatore caricato con 12 colpi inserito nell'arma. Secondo caricatore caricato con 6 colpi appoggiato sul banco davanti al box C .

Per i revolver ; tamburo caricato con sei colpi, sei colpi davanti al box B e sei davanti al box C sul banco.

Procedura: al beep sonoro il tiratore dal box A spara due colpi alle tre sagome parzializzate any order / free style. Si sposta nel box B e inaggia le tre sagome ostaggiate. Sgancia e leva il caricatore. Si sposta, arma scarica, nel box C ; inserisce il secondo caricatore che è sul bancone e spara un colpo ai piatti, due alla sagoma.

N.B. mantenere nello spostamento la volata dell'arma sempre rivolta al parapalle e il dito fuori dalla guardia.