

# Il **BOLOGNA SHOOTING CLUB**

in collaborazione con il

**TIRO a SEGNO NAZIONALE di SASSUOLO**



organizza in data **9 gennaio 2011**

## **2<sup>a</sup> Prova del Campionato Interregionale Invernale Area 4**

**Campo di tiro del Tiro a Segno Nazionale di Sassuolo (MO)**

**PARTECIPAZIONE** : possono partecipare alla gara tutti i tiratori tesserati agonisti o amatori F.I.T.D.S. (in regola con il tesseramento 2010) di qualsiasi regione per la classifica generale. I tesserati amatori devono aver superato l'esame di bronzo. Alla classifica del Campionato Interregionale Invernale area 4 concorreranno i tiratori iscritti ad una A.S. delle Regioni relative.

**ORARI di GARA** : Domenica 9 : 1° turno ore 8 00 - 2° turno ore 13 45  
*Afflusso tiratori entro i 30' antecedenti la partenza del turno di gara richiesto.*

**SVOLGIMENTO** : sei esercizi per un totale di circa 121 colpi minimi.

**MATCH DIRECTOR** : **CERRATO Davide**

**ARBITRAGGIO**: a cura dell' A.I.R.O. Regolamento I.P.S.C. / F.I.T.D.S. ultima edizione e nuove norme 2010 (Production / minirifle max 15 colpi)

**CLASSIFICHE e PREMIAZIONI** : classifiche individuali per ogni divisione e categoria di merito secondo il regolamento F.I.T.D.S. Verranno premiati i primi tre assoluti delle divisione e le categorie di merito con almeno tre partecipanti in classifica di ogni divisione. La premiazione avverrà domenica al termine della gara. Ricchi premi ad estrazione in oggetti utili e generi alimentari.

TASSA di ISCRIZIONE : euro 40 da far pervenire entro 7 gg. dalla data della prenotazione del turno di gara. In mancanza la prenotazione del turno verrà annullata a favore di successive richieste. Data ultima per l'iscrizione: il martedì antecedente la gara, per permettere la verifica dei tiratori.

Pagamento tramite carica del *postepay* n. 4023 6004 6229 2899 o vaglia postale indirizzato a : *Pierangelo Rossi via Segantini 63 40133 Bologna.*

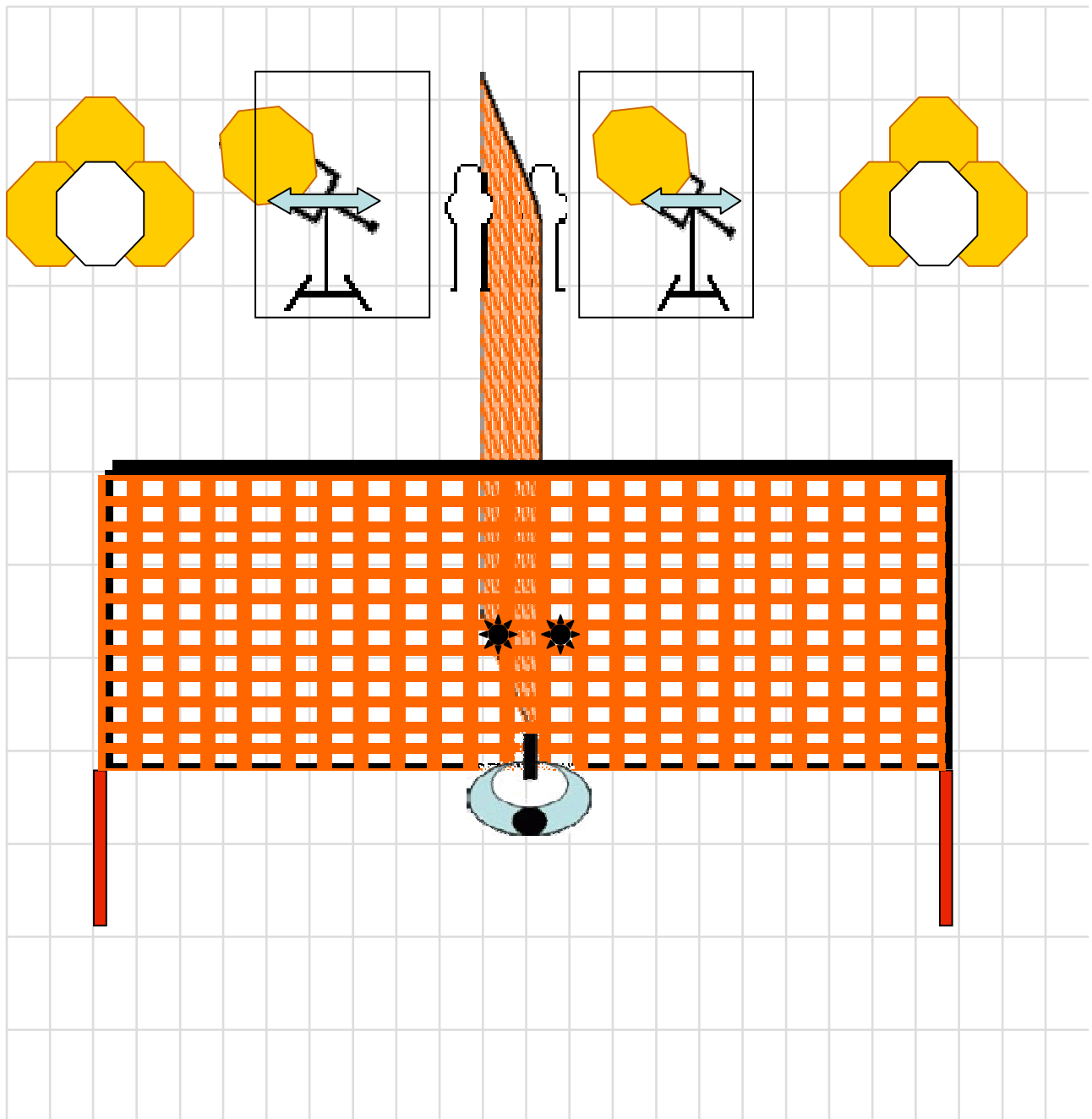
ISCRIZIONI: per garantire l'esatto svolgimento è indispensabile prenotare il turno di gara prescelto entro il 2 gennaio. Numero massimo di tiratori ammessi 84 per la domenica. Estensione al sabato ore 13 solo se si superasse tale numero, previo autorizzazione da parte della F.I.T.D.S. Come priorità di iscrizione verrà considerata la data di pagamento della tassa. La priorità per il turno pomeridiano verrà data ai tiratori provenienti da più lontano. Richiesto il tesseramento F.I.T.D.S. amatore o agonista. Durante la gara potrà essere previsto il controllo del fattore dichiarato. Specificare, all'atto della iscrizione: numero di tessera - divisione - fattore - categoria di merito - Società di appartenenza - indirizzo e-mail per ricevere gli esercizi e le classifiche. Per iscriversi, per i turni di gara, conferme, informazioni o richiesta di altre forme di pagamento contattare il responsabile delle iscrizioni Pierangelo Rossi : cell. 3332692070 ; email [shootingbo@email.it](mailto:shootingbo@email.it) o [pierangelorossi55ibero.it](mailto:pierangelorossi55ibero.it)

MUNIZIONI ed ARMI: A cura di ogni tiratore secondo il regolamento I.P.S.C. / F.I.T.D.S. e suoi ultimi aggiornamenti. Ammesso il blindato. Volendo sarà possibile acquistare presso il Tiro a Segno le munizioni per tutti i calibri.

I tiratori devono essere in regola sotto la loro responsabilità con le norme di legge previste per l'uso ed il porto d'armi. L'organizzazione declina ogni responsabilità per il mancato rispetto delle norme di legge.

## *Stages Profile*

	Conteggio	Tipo	Colpi	Punti	Target	Pepper	Plate	Penalty	Distanze
<b>Es.1</b>	<b>comstock</b>	<i>Long course</i>	<b>18</b>	<b>90</b>	<b>8</b>	<b>2</b>	<b>/</b>	<b>2</b>	<b>10 m.</b>
<b>Es. 2</b>	<b>comstock</b>	<i>Long course</i>	<b>28</b>	<b>140</b>	<b>12</b>	<b>3</b>	<b>1</b>	<b>2</b>	<b>4/16 m.</b>
<b>Es.3</b>	<b>comstock</b>	<i>Short course</i>	<b>9</b>	<b>45</b>	<b>1</b>	<b>1</b>	<b>6</b>	<b>1</b>	<b>8/16 m.</b>
<b>Es. 4</b>	<b>comstock</b>	<i>Long course</i>	<b>22</b>	<b>110</b>	<b>8</b>	<b>2</b>	<b>4</b>	<b>3</b>	<b>4/16 m.</b>
<b>Es. 5</b>	<b>comstock</b>	<i>Medium course</i>	<b>12</b>	<b>60</b>	<b>6</b>	<b>/</b>	<b>/</b>	<b>2</b>	<b>8 m.</b>
<b>Es. 6</b>	<b>comstock</b>	<i>Long course</i>	<b>32</b>	<b>160</b>	<b>13</b>	<b>4</b>	<b>2</b>	<b>3</b>	<b>4/16 m.</b>
			<b>121</b>	<b>605</b>	<b>48</b>	<b>12</b>	<b>13</b>	<b>13</b>	



### Descrizione COF

### Esercizio Nr. 1

**Esercizio :** long course    **Conteggio:** comstock

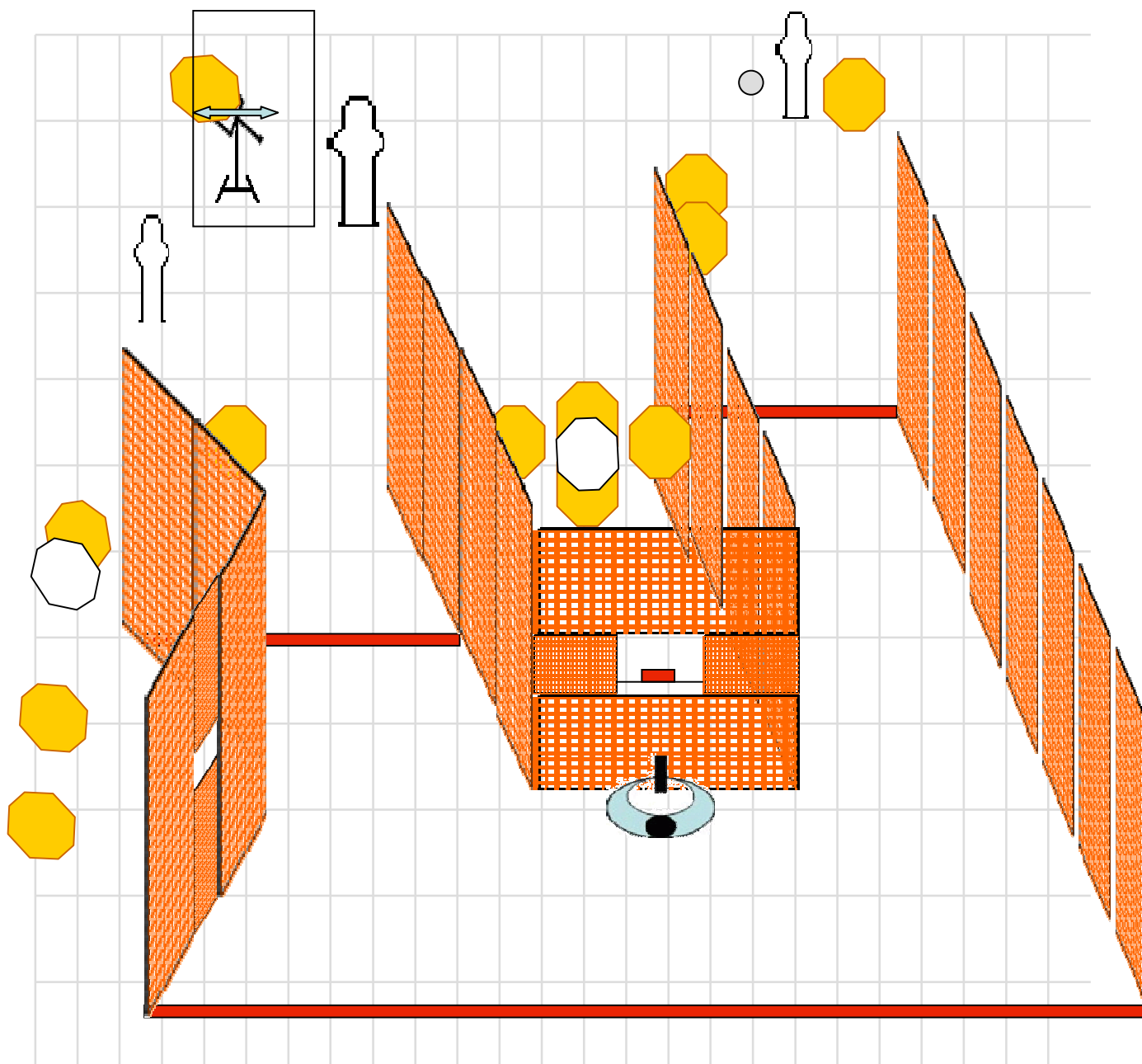
**Bersagli:** 8 Classic targets di cui due oscillanti, 2 Penalty targets, 2 mini pepper p.

**Distanze :** 10 metri    **Colpi minimi :** 18    **Punti :** 90    **Start signal :** acustico    **Stop signal :** ultimo colpo

**Regolamento :** IPSC / FITDS ultima edizione e nuovi aggiornamenti 2010.

**Partenza:** arma in fondina, caricatore inserito, camera vuota, cane abbattuto. Mani appoggiate sugli appositi segni.

**Procedura:** al beep sonoro il tiratore estrae e ingaggia quando visibili i bersagli, rispettando le fault lines e gli angoli di sicurezza, 45° in elevazione e 180° in orizzontale. Attenzione: il pepper di destra attiva il bobber di sinistra, il pepper di sinistra il bobber di destra. Tutte le barricate sono hard cover.



## Esercizio Nr. 2

### Descrizione COF

**Esercizio :** long course    **Conteggio:** comstock

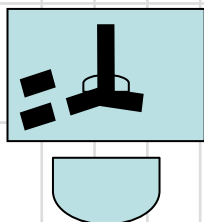
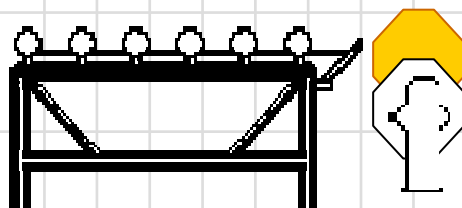
**Bersagli:** 12 Classic targets di cui uno oscillante, 2 penalty targets , 1 pepper p. , 2 mini pepper p. , 1 plates

**Distanze :** 4/16 metri    **Colpi minimi :** 28    **Punti :** 140    **Start signal :** acustico    **Stop signal :** ultimo colpo

**Regolamento :** IPSC / FITDS ultima edizione e nuovi aggiornamenti 2010.

**Partenza:** arma carica in fondina secondo le divisioni. Tiratore davanti alla finestra chiusa, mano debole sulla maniglia.

**Procedura:** al beep sonoro il tiratore estrae ed ingaggia tutto ciò che vede dalle aperture libere e dalla finestra da aprire, any order , free style e rispettando naturalmente fault line ed angoli di sicurezza (45° in elevazione e 180° in orizzontale). Attenzione: il pepper attiva il bobber.



## Descrizione COF

## Esercizio Nr. 3

**Esercizio:** short course **Conteggio:** comstock

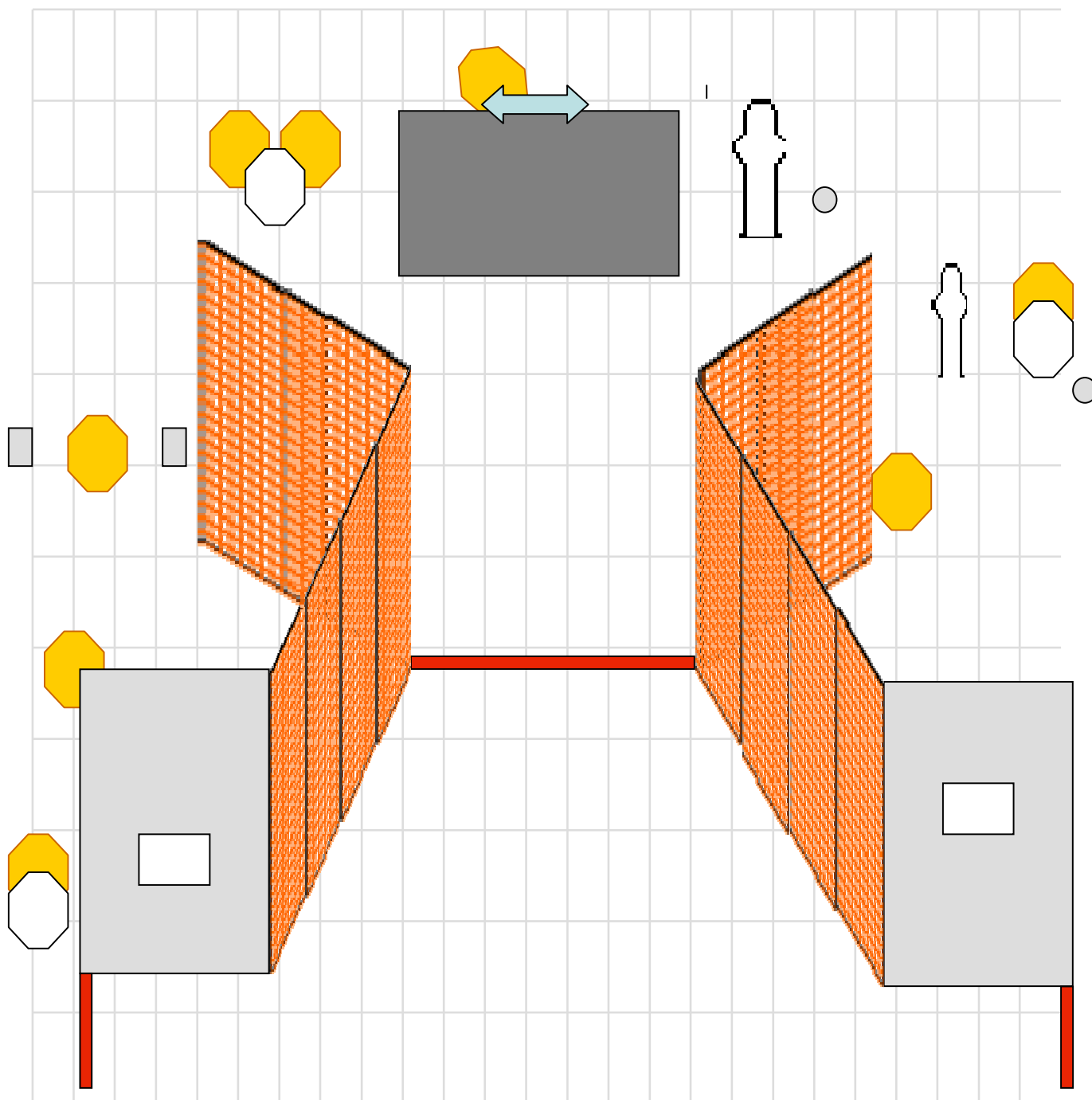
**Bersagli:** 1 Classic targets, 6 plates, 1 penalty targets, 1 minipepper

**Distanze :** 14 metri **Colpi minimi :** 9 **Punti :** 45 **Start signal :** acustico **Stop signal :** ultimo colpo

**Regolamento :** IPSC / FITDS ultima edizione e nuovi aggiornamenti 2010.

**Partenza:** seduti, arma sul tavolo completamente scarica, caricatori sul tavolo, mani sulle ginocchia.

**Procedura:** al beep sonoro il tiratore carica l'arma e ingaggia i bersagli any order / free style.



#### Descrizione COF

### Esercizio Nr. 4

**Esercizio :** long course    **Conteggio:** comstock

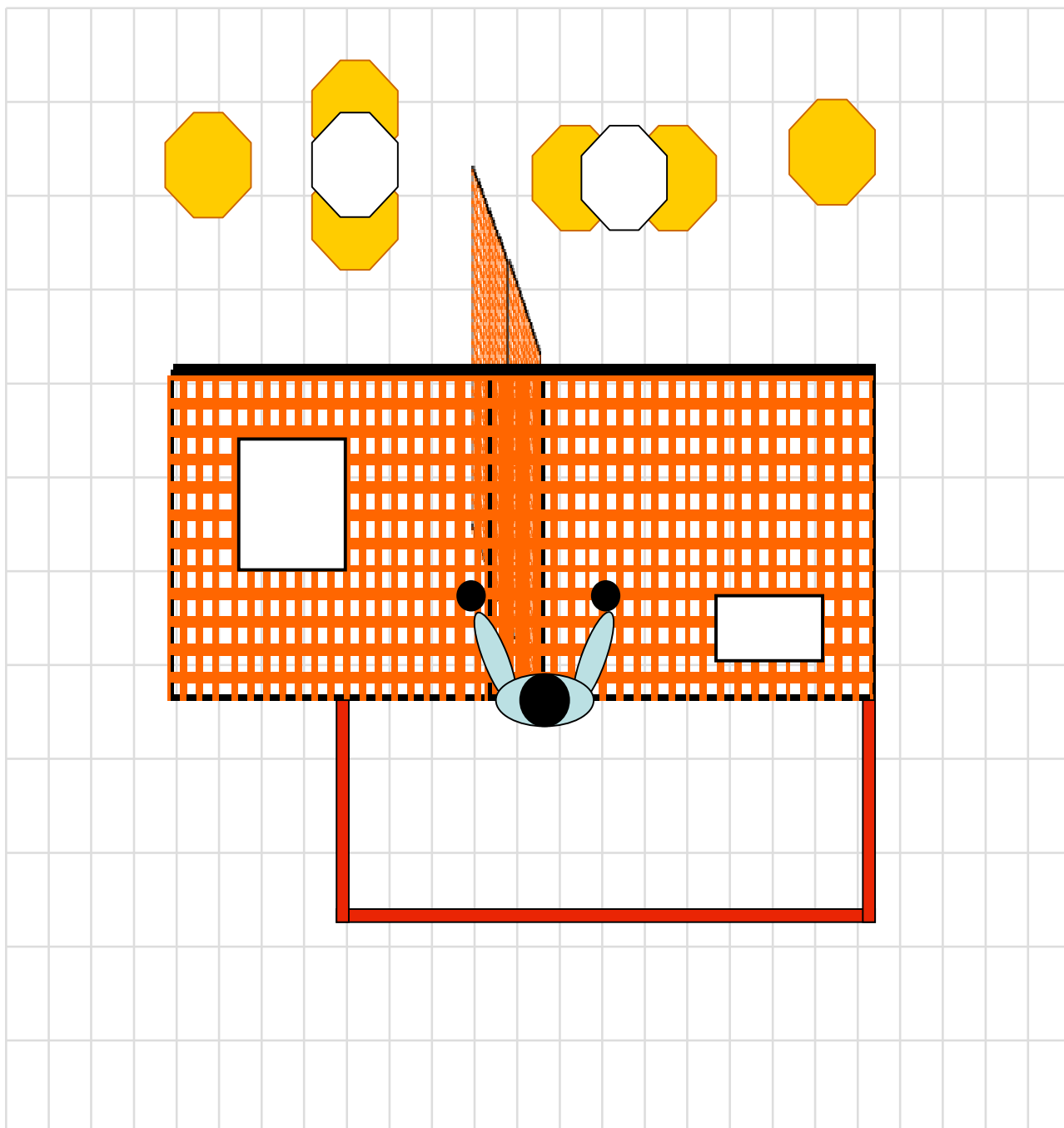
**Bersagli:** 8 Classic targets di cui una oscillante, 3 Penalty targets , 1 pepper p. , 1 mini pepper p. , 4 plates

**Distanze :** 4/16 metri    **Colpi minimi :** 22    **Punti :** 110    **Start signal :** acustico    **Stop signal :** ultimo colpo

**Regolamento :** IPSC / FITDS ultima edizione e nuovi aggiornamenti 2010.

**Partenza:** dall'apposito box ; arma in fondina, caricatore inserito, camera vuota, cane abbattuto. Posizione relax.

**Procedura:** al beep sonoro il tiratore estrae e ingaggia quando visibili i bersagli, rispettando le fault lines e gli angoli di sicurezza, 45° in elevazione e 180° in orizzontale.    **Attenzione:** il pepper in fondo attiva il bobber.



## Descrizione COF

## Esercizio Nr. 5

**Esercizio :** medium course    **Conteggio:** comstock    **Bersagli:** 6 Classic targets , 2 Penalty targets

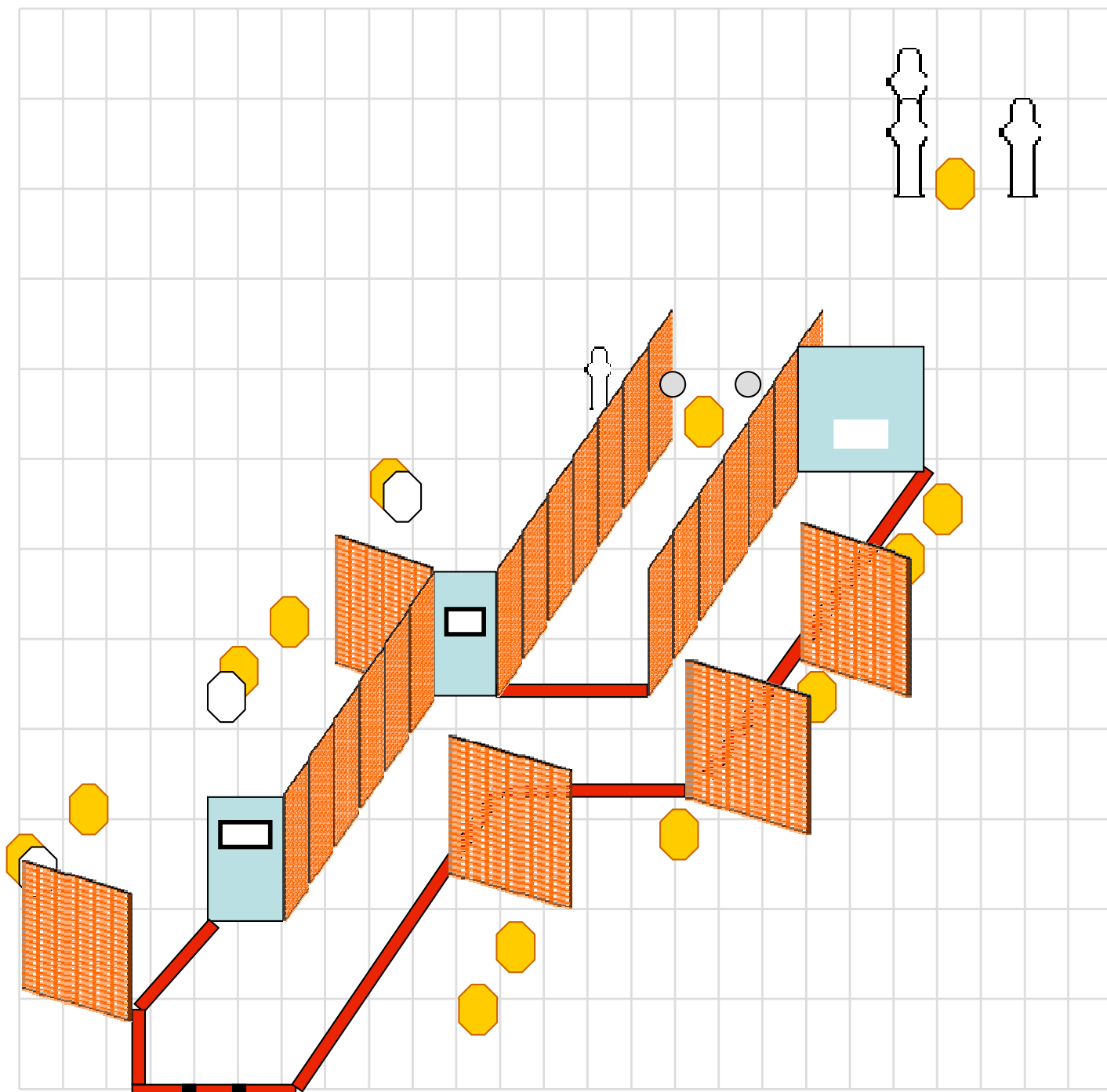
**Distanze :** 8 metri    **Colpi minimi :** 12    **Punti :** 60    **Start signal :** acustico    **Stop signal :** ultimo colpo

**Regolamento :** IPSC / FITDS ultima edizione e nuovi aggiornamenti 2010.

**Partenza:** arma carica in fondina secondo le divisioni. Mani appoggiate agli appositi segni.

**Procedura:** al beep sonoro il tiratore estrae e ingaggia i bersagli visibili dalle due finestre rispettando le fault line.

Tutte le barricate sono hard cover.



### Descrizione COF

### Esercizio Nr. 6

**Esercizio :** long course     **Conteggio:** comstock  
**Bersagli:** 13 Classic targets, 3 Penalty targets, 4 pepper p., 1 minipepper, 2 plates  
**Distanze :** 4/16 metri     **Colpi minimi :** 32     **Punti :** 180     **Start signal :** acustico     **Stop signal :** ultimo colpo  
**Regolamento :** IPSC / FITDS ultima edizione e nuovi aggiornamenti 2010.  
**Partenza:** Talloni che toccano gli appositi segni, arma carica in fondina secondo le divisioni.  
**Procedura:** al beep sonoro il tiratore Ingaggia tutto ciò che vede rispettando le fault lines e gli angoli di sicurezza (45° in elevazione, 180° in orizzontale). Tutte le strutture sono hard cover.

Come arrivare al campo:

**Indirizzo: T.S.N. Sassuolo - via del Tiro a Segno 245 Sassuolo (MO)**

Raggiungere Sassuolo (MO). Per chi viene dalla A1 uscire a Modena Nord e seguire le molteplici indicazioni per Sassuolo. All'entrata del paese all'altezza dell'ipermercato PANORAMA girare a destra, passare davanti al concessionario OPEL visibile a sinistra e proseguire diritto seguendo le indicazioni OSPEDALE.

Salire sempre diritto nelle rotonde e nel sottopasso e subito dopo la rotonda dell'Ospedale civile, all'incrocio successivo, girare a sinistra in via del Tiro a Segno, continuare la strada e mantenere sempre la sinistra in due biforcazioni; prima della salita, arrivati ad un Egresso cancello con scritto Zona Militare entrate: siete arrivati.

*Coordinate GPS = 44° 31' 36,85" Nord - 10° 47' 35,06" Est*

Sul campo sarà presente un punto di ristoro con bevande fredde e calde.

---

**Hotel convenzionati:**

**MICHELANGELO** – via Circunvallazione 85 Sassuolo – tel. 9536 813381

**TERME SALVAROLA** via Salvarola 109 Sassuolo – tel. 0536 871788

**DYNASTI** via Salvarola 60 Sassuolo – tel. 0536 872210